

Retningslinjer for dommerens placeringer i Futsal, ved en dommer.

Når dommeren følger retningslinjerne for placeringer i Futsal, vil udøverne få en mere ens ensartet oplevelse. Dommeren vil endvidere have de rigtige forudsætninger for at kunne dømme de rigtige kendelser.

Ved straffespark skal dommeren skal placere sig på mållinjen med front til tidtageren,: Derved har dommeren også front til de tekniske områder. Placeringen på mållinjen er den bedste placering for at vurdere ,om bolden har passeret mållinjen imellem de to målstolper til en scoring.






Såfremt dommeren dømmer alene er dommens primære arbejdsområde markeret med lyseblåt på tegningen til højre.

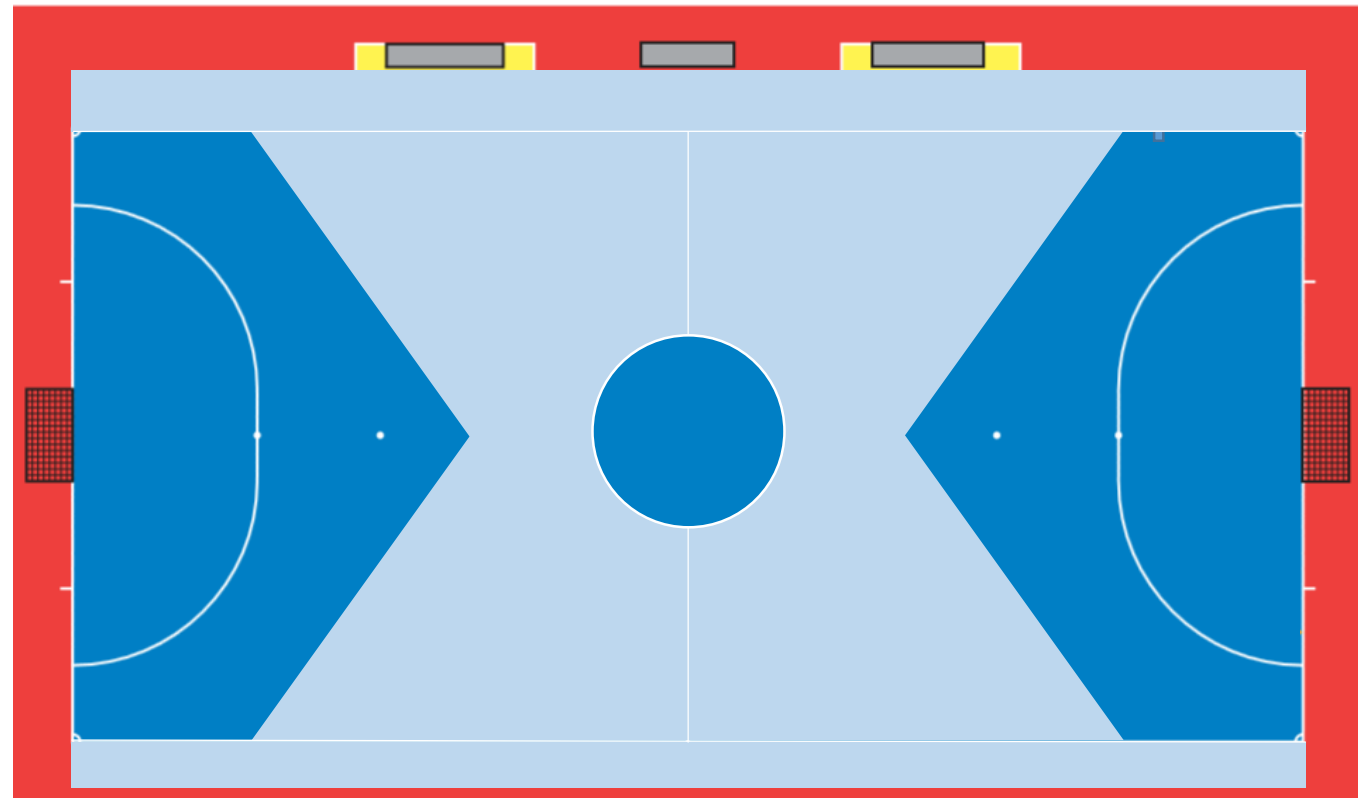
I kampe hvor der er påsat mere end en dommer, bevæger dommerne sig primært sidelæns udenfor banen, -langs med sidelinjen.

For at dommeren kan komme tæt nok på spillet til at træffe de rigtige beslutninger, kan det være nødvendigt at han bevæger sig inden på banen under et spilforløb. Derved kan han også opnå den bedste vinkel til spillet.

Når dommeren er inde på banen, skal han bevæge sig bagom spillet i forhold til spillets retning Derved undgår han at komme i vejen for spillet.

16-12-2015 Retningslinjer for dommerens placeringer i Futsal, ved en dommer.

	Dom.	Dommeren
	Tid.	Tidtageren
	Bolden	
	Ang.	Angribende holds spillere
	AngM.	Angribende holds målmand
	Fors.	Forsvarende holds spillere
	ForsM.	Forsvarende holds målmand



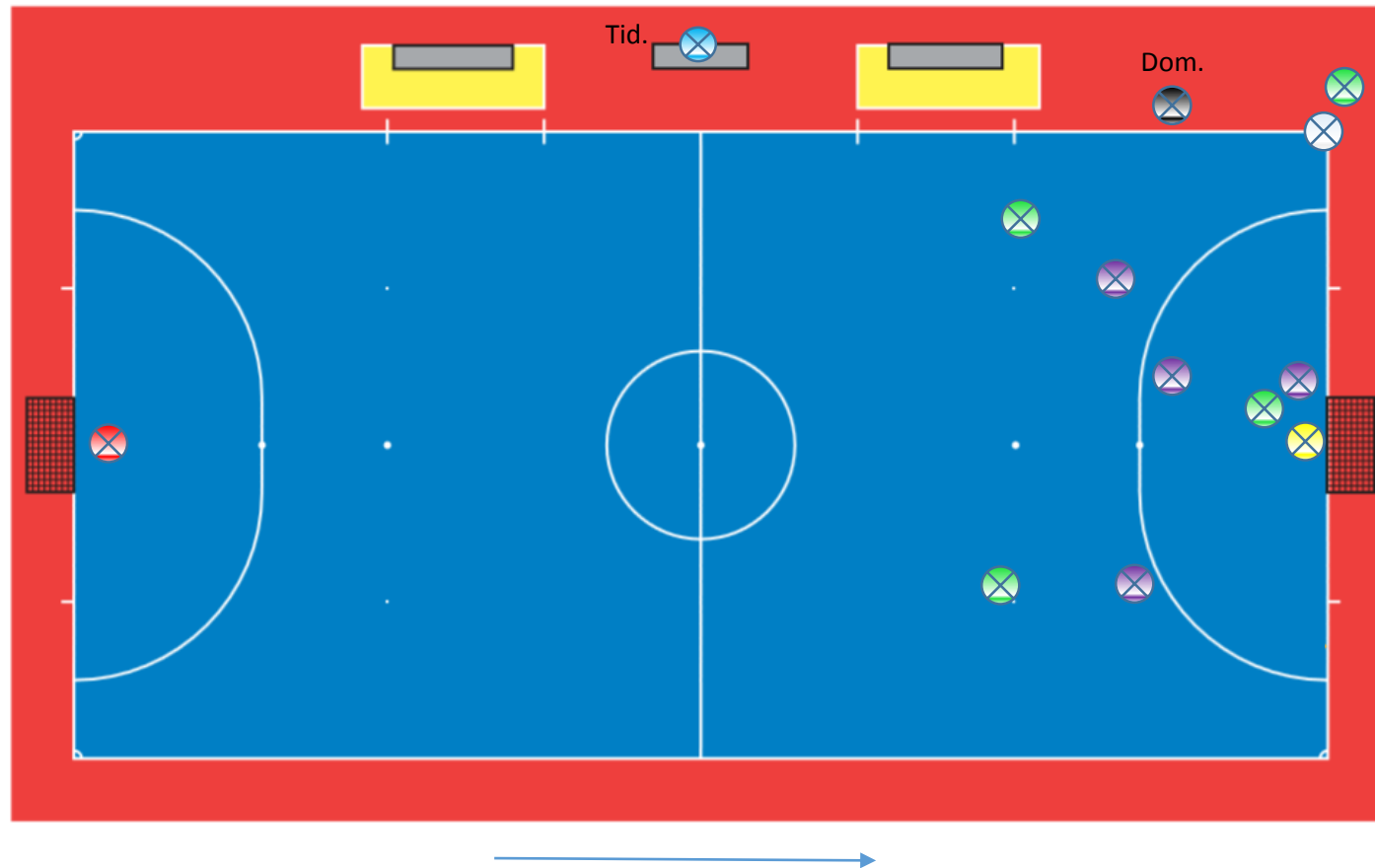
Begyndelsespark (Standard placering)

Dommeren skal placere sig ud for midterlinjen, som er nærmest dommerbordet for at have kontakt med tidtageren.



Hjørnespark (Standard placering)

Dommeren skal placere sig udenfor sidelinjen, som er nærmest hjørnesparket ca. 5 m. derfra. Herfra vil dommeren kunne kontrollere om bolden ligger korrekt og kan håndhæve afstandsreglen.



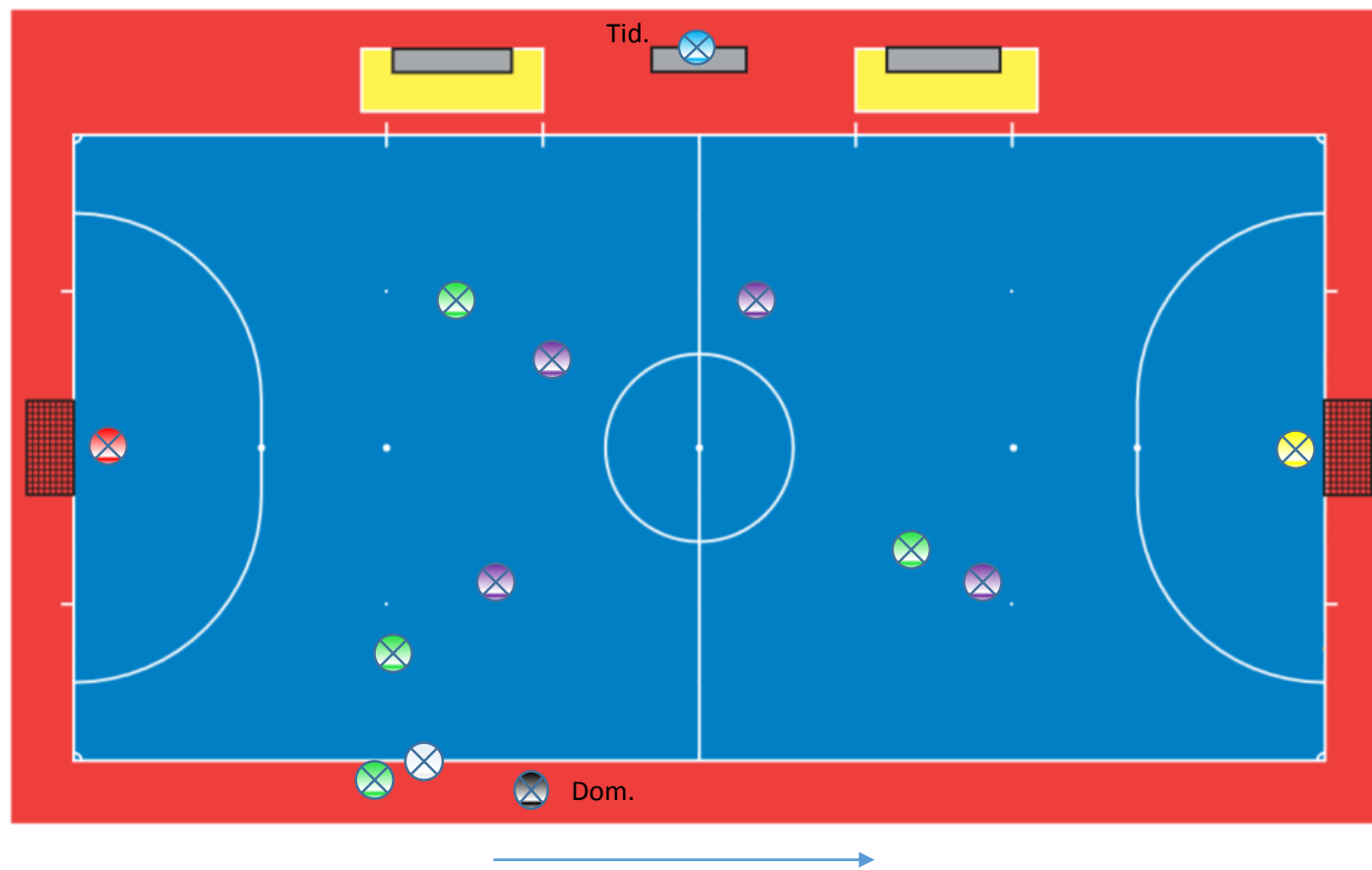
Indspark

Den anbefalede placering.

Dommeren skal som hovedregel placere sig udenfor banen, mellem modstandernes mål og 2 – 3 meter hvorfra indsparket skal sparkes, Derved har dommeren den optimale placering, ud fra hvor næste spilforløb antages at finde sted.

Sekundær placering

Dommeren kan være placeret i nærheden af sidelinjen, hvorfra Indsparket skal tages, så dommeren kan se om indsparket er udført korrekt.



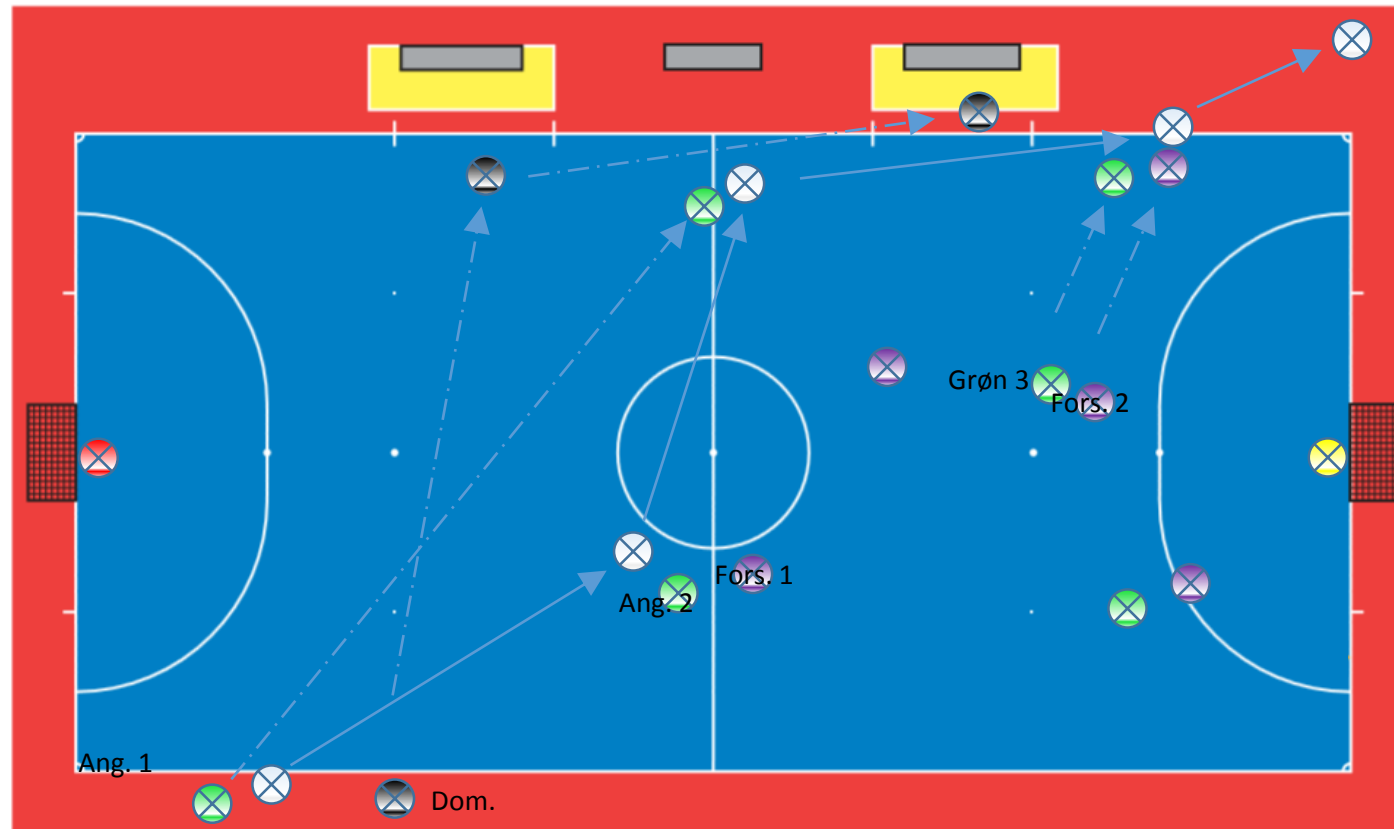
Placering - Spilforløb, f.eks. efter et indspark

Spil forløbet starter på det forsvarende holds banehalvdel med et indspark,

Ang. 1 spiller bolden til Ang. 2, hvorefter Fors. 1 løber til ny placering, hvor han modtager bolden igen.

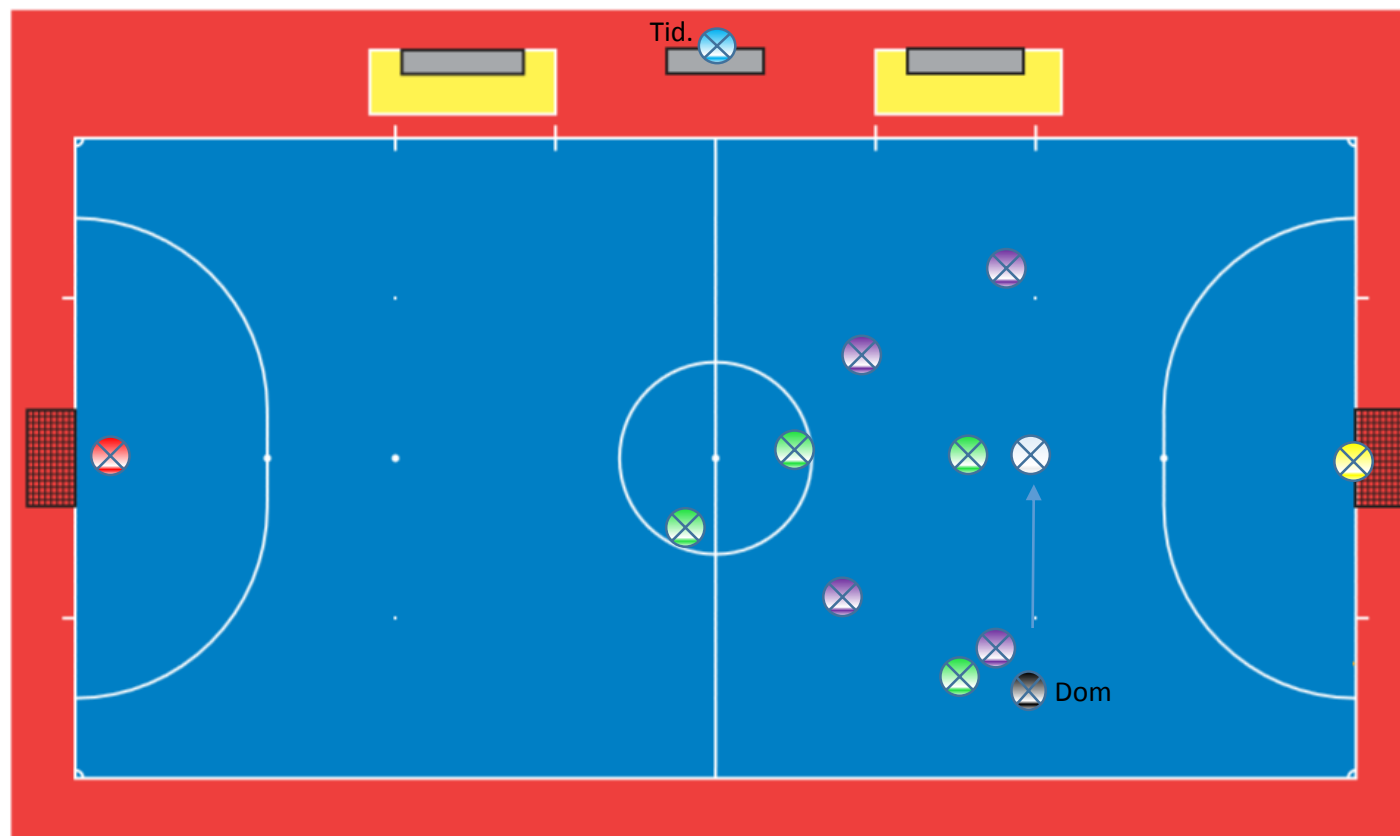
Dommeren løber til sin næste placering, derved er han forsat tæt på spillet og har bedre forudsætninger for at træffe de rigtige beslutninger, i modsætning til hvis han var blevet udenfor banen.

Ang. 1 forsøger nu at spille bolden til Ang. 3, men Fors. 2 kommer først på bolden og prikker den til indspark.



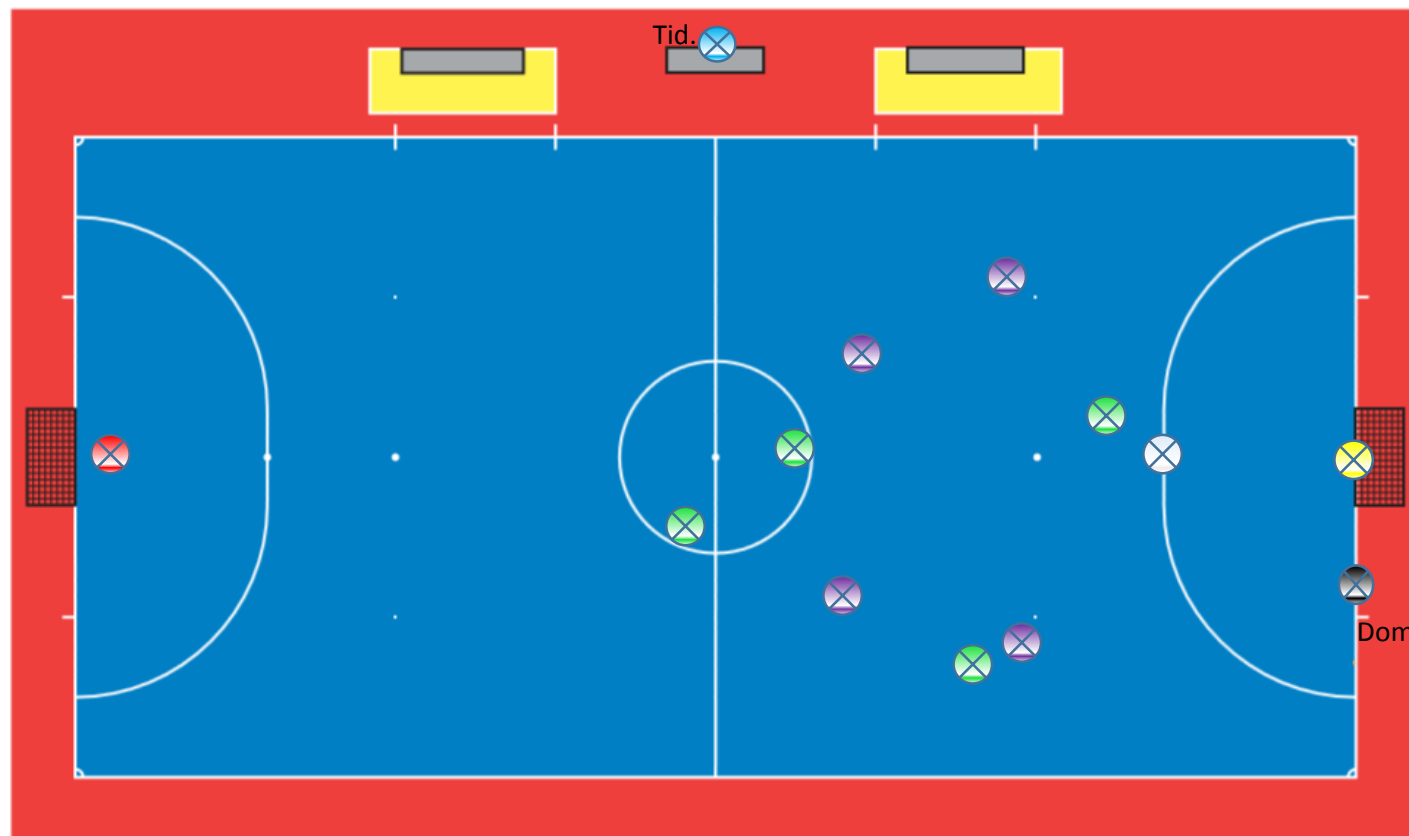
Akkumulerede straffespark (Standard placering)

Dommeren skal placere sig på linje med det akkumulerede straffesparksmærke 2 – 3 meter inde på banen og have front mod tidtagerbordet. Han skal kontrollere ,at bolden ligger korrekt og at alle spillerne på nær den spiller, som skal sparke og målmanden fra det forsvarende hold er bag bolden og mindst 5 meter væk.,



Straffespark (Standard placering)

Dommeren skal placere sig på mållinjen ca. 2 meter fra målet, så han har front mod tidtagerbordet og målet. Den vigtigste opgave er at kontrollere, om bolden har passeret linjen, eller om målmanden er trådt frem fra mållinjen før bolden blev sparket.



Placering - Straffesparkskonkurrence (Standard placeringer)

Ved kampe hvor kampen skal afvikles med straffesparkskonkurrence, er der som minimum altid påsat to eller tre dommere.

